

## Dinâmica dos Grandes Projetos impulsionam exportações

- As contas externas melhoraram nos primeiros seis meses de 2022, refletindo o desempenho dos megaprojetos no sector mineiro e indústria transformadora. Em causa estarão os preços elevados das matérias-primas de exportação (carvão mineral e alumínio), que impulsionam a rentabilidade dos projetos de investimento em operação.
- No 2T 22, as exportações aumentaram para USD 2.164 milhões (+95% y/y), o maior crescimento homólogo das últimas duas décadas, com o carvão e alumínio a representarem um peso médio de 66% em termos de exportações totais. No mesmo sentido, observou-se um aumento das exportações de gás natural (49% y/y), energia eléctrica (12% y/y) e areias pesadas (14% y/y). Em relação às importações observou-se um aumento de 18% y/y para USD 2.310 milhões, destacando-se a importação de bens intermédios e bens de capital, nomeadamente combustíveis, maquinaria, alumínio bruto.
- Com efeito, o défice comercial reduziu cerca de 83% y/y (de USD 849 para USD 146 mio), favorecendo a estabilidade do Metical em relação ao Dólar americano e, por outro lado, ajudou a dinamizar o crescimento da atividade económica. É muito provável que as contas externas apresentem uma evolução positiva até final do ano, dada a expectativa de entrada de fluxos de capitais provenientes dos megaprojetos e apoios diretos ao Orçamento Geral do Estado.

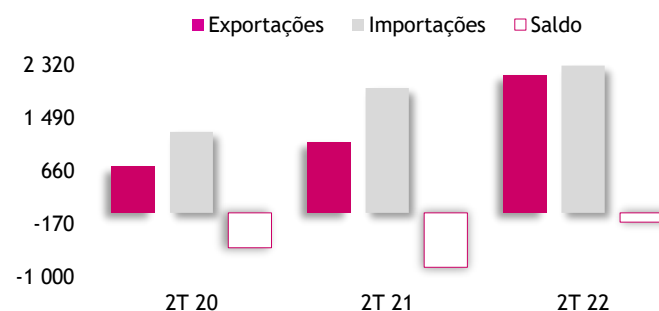
### Balança Comercial

USD Milhões

Balança de Bens	2T 20	2T 21	2T 22	Tvh
<b>Exportações</b>	<b>725</b>	<b>1 109</b>	<b>2 164</b>	<b>95%</b>
Grandes Projectos	570	784	1 687	115%
Exc. Grandes Projecto	155	324	476	47%
<b>Importações</b>	<b>1 269</b>	<b>1 958</b>	<b>2 310</b>	<b>18%</b>
Grandes Projectos	155	186	300	61%
Exc. Grandes Projecto	1 114	1 772	2 010	13%
<b>Défice</b>	<b>-544</b>	<b>-850</b>	<b>-146</b>	<b>-83%</b>

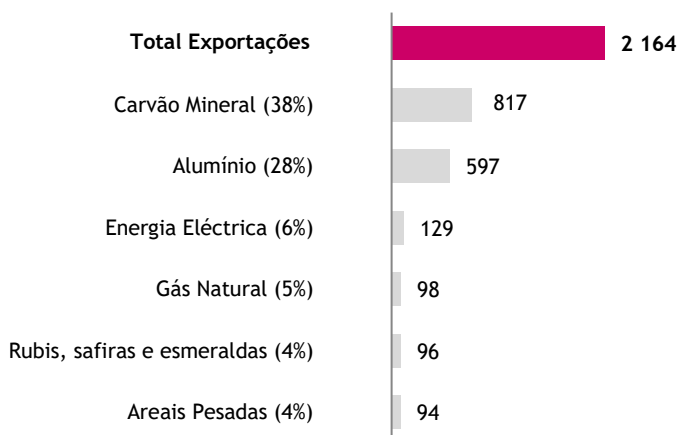
### Exportações e Importações

USD Milhões



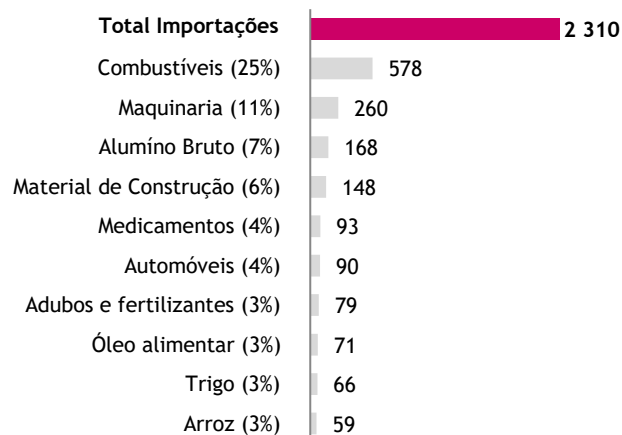
### Contributo dos Principais Bens de Exportação

(Entre parêntesis corresponde o peso da categoria nas exportações), USD Milhões



### Contributo dos Principais Bens de Importação

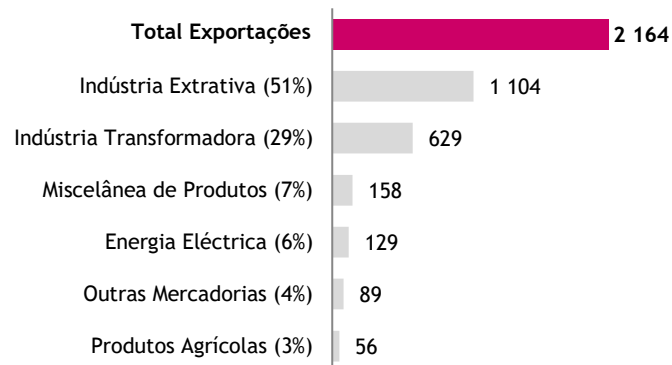
(Entre parêntesis corresponde o peso da categoria nas importações), USD Milhões



Fonte: BdM, Balança de Pagamentos

### Exportações de Bens

(Entre parêntesis corresponde o peso da categoria nas exportações), USD Milhões



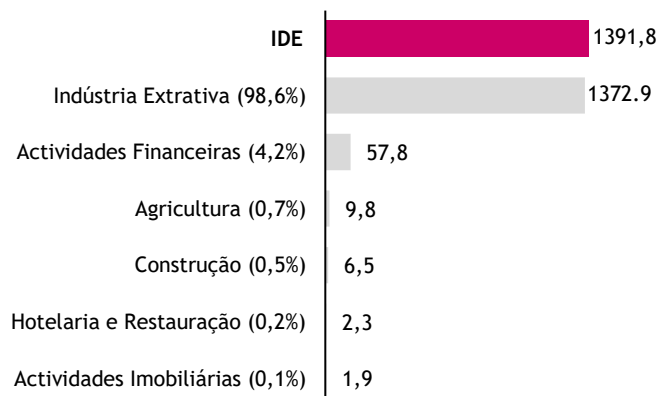
### Principais Bens de Exportação

USD Milhões, YoY

Sector de actividade	Produtos Exportados	2T 21	2T 22	Tvh
Indústria Extractiva	Rubis, safiras e esmeraldas	58,9	95,6	62%
	Areias Pesadas	82,1	93,6	14%
	Carvão Mineral	228,4	817,4	258%
	Gás Natural	65,4	97,6	49%
Indústria Transformadora	Alumínio	324,2	596,6	84%
	Açúcar	9,6	6,7	-31%
	Amêndoa de Cajú	5,4	5,8	8%
	Óleo de girassol, cártamo ou algodão	6,2	10,2	65%
Agricultura	Tabaco	3,5	0,5	-86%
	Legumes e Hortícolas	14,5	10,5	-28%
	Algodão	2,5	7,6	202%
	Amendoim	0,1	9,0	6140%
	Castanha de Cajú	2,3	5,0	119%
	Frutas diversas	19,3	23,0	19%
Madeira e Aquicultura	Madeira Serrada	2,6	4,7	81%
	Camarão	16,1	11,4	-29%
Energia	Energia Eléctrica	115,5	128,9	12%

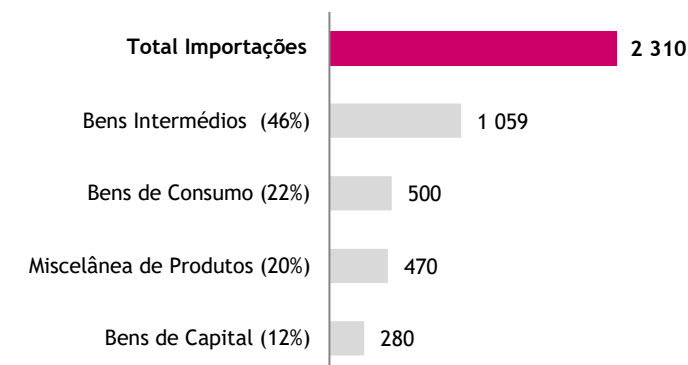
### Investimento Directo Estrangeiro

(Entre parêntesis corresponde o peso da categoria no IDE), USD Milhões, 1T 22



### Importações de Bens

(Entre parêntesis corresponde o peso da categoria nas importações), USD Milhões



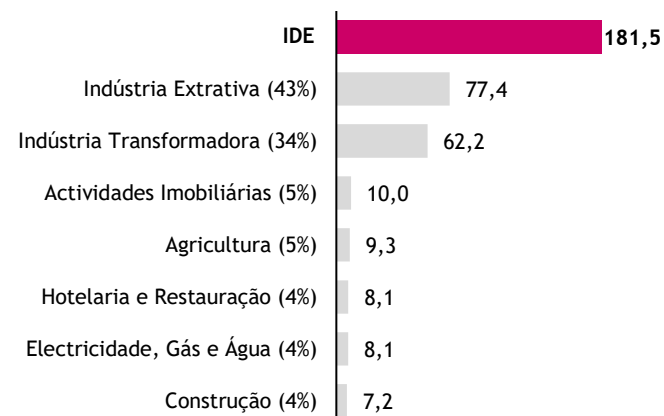
### Principais Bens de Importação

USD Milhões, YoY

Categoria de Bens	Produtos Importados	2T 21	2T 22	Tvh
Bens de Consumo	Arroz	69,1	58,6	-15,2%
	Trigo	47,7	65,8	38,0%
	Óleo alimentar	59,4	70,7	19,0%
	Papel e cartão	15,8	16,8	6,1%
	Automóveis	84,5	89,6	6,0%
	Medicamentos e Reagentes	83,3	93,4	12,2%
	Móveis e material médico-cirurgico	18,7	28,9	54,5%
Bens Intermédios	Combustíveis	212,6	578,2	172,0%
	Energia Eléctrica	65,0	47,2	-27,4%
	Alumino Bruto	103,3	168,1	62,7%
	Material de Construção (Excl. Cimento)	294,0	148,4	-49,5%
	Adubos e Fertilizantes	27,4	79,3	189,1%
	Cimento	21,0	9,7	-53,9%
Bens de Capital	Alcatrões e Betume de Petróleo	11,9	28,2	137,0%
	Maquinaria	278,7	259,6	-6,9%
	Tractores e semi-reboques	20,1	20,8	3,8%

### Investimento Directo Estrangeiro

(Entre parêntesis corresponde o peso da categoria no IDE), USD Milhões, 2T 22



Fonte: BdM, Balança de Pagamentos