

Comércio Internacional

Nota Breve

Março 2025



Contas externas mais equilibradas em 2024

- O défice da balança comercial reduziu-se em USD 739 milhões em 2024, justificado, essencialmente, pela queda das importações do sector privado (-9% y/y), associado em parte à fraca dinâmica da atividade económica, sobretudo no quarto trimestre, devido as manifestações pós-eleitorais. No entanto, as importações dos grandes projetos cresceram 20% em termos anuais.
- Por outro lado, as receitas de exportação recuaram 1% y/y, cifrando-se em USD 8.211 milhões. Os principais bens exportados foram o gás natural, carvão mineral, alumínio, energia elétrica e areias pesadas, segundo dados da balança de pagamentos. O menor dinamismo das exportações resulta da fraca procura externa num contexto de prevalência de tensões geopolíticas no médio oriente e na Ucrânia.
- O Investimento Direto Estrangeiro atingiu novo recorde, situando-se em USD 3.552 milhões (+42% y/y), sendo 87% direcionado para a indústria extrativa. Apesar da crescente procura de divisas no mercado cambial doméstico, o banco central acumulou reservas internacionais que totalizam USD 3.804 milhões até dezembro de 2024, permitindo uma adequada cobertura de importações (5 meses).

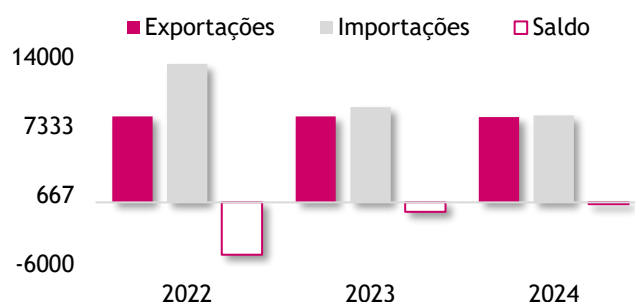
Balança Comercial

USD Milhões

Balança de Bens	2022	2023	2024	Tvh
Exportações	8 281	8 276	8 211	-1%
Grandes Projectos	6 172	6 225	6 255	0%
Exc. Grandes Projectos	2 109	2 051	1 956	-5%
Importações	13 337	9 180	8 375	-9%
Grandes Projectos	5 448	1 309	1 570	20%
Exc. Grandes Projectos	7 890	7 871	6 805	-14%
Défice	-5 056	-903	-164	-82%

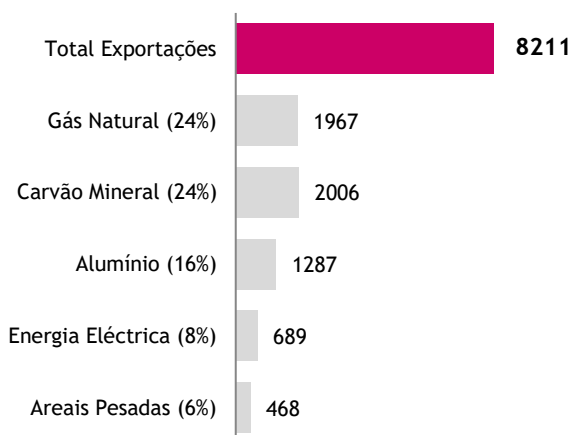
Exportações e Importações

USD Milhões



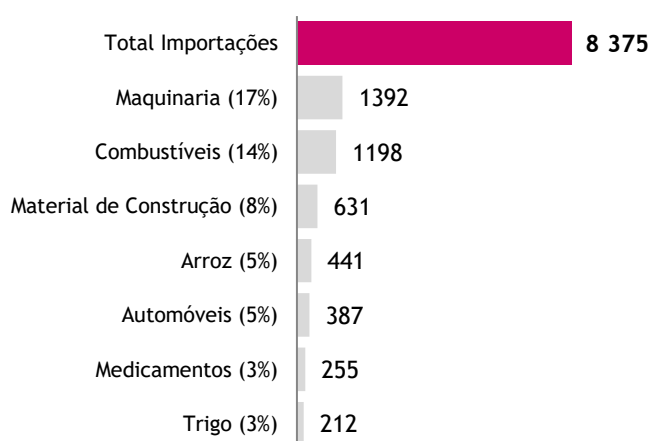
Contributo dos Principais Bens de Exportação

(Entre parêntesis corresponde o peso da categoria nas exportações), USD Milhões



Contributo dos Principais Bens de Importação

(Entre parêntesis corresponde o peso da categoria nas importações), USD Milhões



Fonte: BdM, Balança de Pagamentos

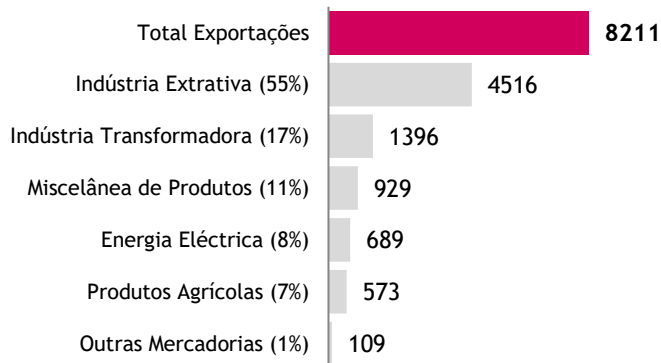
Comércio Internacional

ÁREA DE ESTUDOS ECONÓMICOS



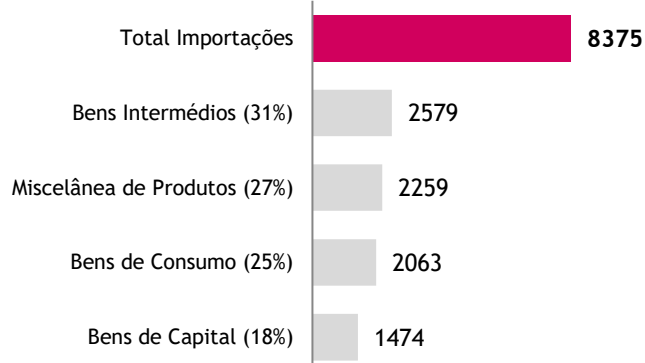
Exportações de Bens

(Entre parêntesis corresponde o peso da categoria nas exportações), USD Milhões



Importações de Bens

(Entre parêntesis corresponde o peso da categoria nas importações), USD Milhões



Principais Bens de Exportação

USD Milhões, YoY

Sector de actividade	Produtos Exportados	2023	2024	Tvh
Indústria Extractiva	Gás Natural	1726,1	1966,9	14%
	Areias Pesadas	514,6	467,7	-9%
	Carvão Mineral	2225,6	2006,2	-10%
	Rubis, safiras e esmeraldas	228,1	75,2	-67%
Indústria Transformadora	Açúcar	24,1	36,1	50%
	Alumínio	1262,0	1287,2	2%
	Óleo de Girassol	12,9	12,2	-5%
	Amêndoa de Cajú	20,4	19,1	-6%
Agricultura	Castanha de Cajú	57,3	98,2	71%
	Tabaco	154,2	217,2	41%
	Frutas diversas	38,8	46,6	20%
	Legumes e Hortícolas	149,5	167,0	12%
	Amendoim	69,1	29,7	-57%
	Algodão	34,3	14,2	-59%
Outras mercadorias	Reexportações e Bunkers	22,2	39,9	80%
	Camarão	41,1	27,3	-34%
Energia	Energia Eléctrica	658,2	688,6	5%

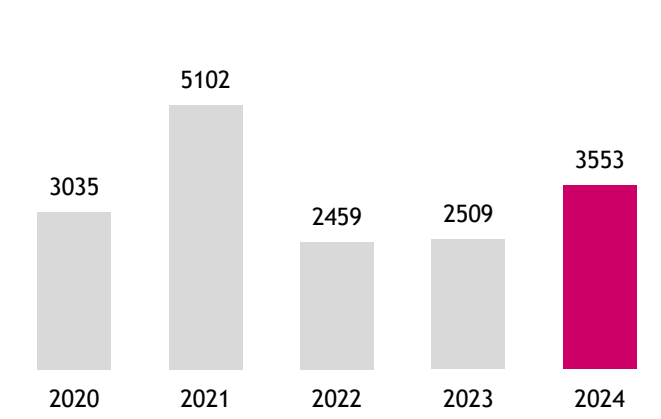
Principais Bens de Importação

USD Milhões, YoY

Categoria de Bens	Produtos Importados	3T 23	3T 24	Tvh
Bens de Consumo	Arroz	317,7	441,0	39%
	Automóveis	421,0	386,8	-8%
	Material médico-cirurgico	98,2	88,0	-10%
	Papel e Cartão	96,7	84,6	-13%
	Óleo Alimentar	266,1	219,8	-17%
	Trigo	261,1	211,6	-19%
	Medicamentos e Reagentes	354,2	254,7	-28%
	Bens Intermédios	Alcatrão e Betume	124,2	181,7
Energia Eléctrica		190,9	190,1	0%
Aduos e Fertilizantes		173,6	162,7	-6%
Cimento		59,2	53,8	-9%
Combustíveis		1417,1	1197,9	-15%
Material de Construção (Excl. Cimento)		758,7	631,5	-17%
Alumino Bruto		345,9	161,0	-53%
Bens de Capital	Maquinaria	1632,0	1392,1	-15%
	Tractores e semi-reboques	117,5	81,8	-30%

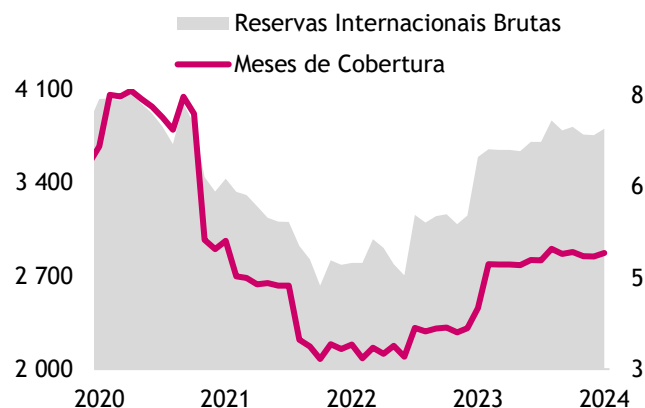
Investimento Direto Estrangeiro

USD Milhões



Reservas Internacionais Brutas

USD Milhões



Fonte: BdM, Balança de Pagamentos

Este relatório destina-se, em exclusivo, à divulgação privada junto dos destinatários, constituindo um meio auxiliar que não deve ser solicitador de operações ou como substituto do exercício de julgamento próprio por parte do destinatário. Este assume-se como pleno responsável pelas suas ações. O Banco Internacional de Moçambique, S.A. declina-se de qualquer responsabilidade por qualquer perda direta ou consequente da utilização deste documento ou do seu conteúdo. As opiniões expressas podem ser sujeitas a alteração sem aviso prévio. Embora as informações nele contidas tenham sido obtidas de fontes consideradas fiáveis, o Banco Internacional de Moçambique, S.A. não garante a sua precisão. A reprodução total ou parcial deste documento não é permitida sem autorização prévia. Os dados relativos aos destinatários que constam da nossa lista de distribuição destinam-se apenas ao envio dos nossos produtos, não sendo suscetíveis de conhecimento de terceiros.