

Comércio Internacional

Nota de análise

Novembro 2023



Défice da balança comercial continua a reduzir

- Até setembro de 2023, registou-se um défice de USD 29 milhões, menos USD 204 milhões do que há 1 ano atrás. Este comportamento foi motivado pela maior queda das importações (-8% homólogo) do que das exportações, as quais, pela primeira vez no ano, se mantiveram inalteradas (0% homólogo). Este comportamento das exportações reflete menor procura por parte dos principais parceiros comerciais de Moçambique.
- De salientar que a diminuição das importações (menos 206 milhões de dólares), resulta essencialmente da fraca dinâmica do setor privado, associada a menor disponibilidade de moeda estrangeira, da redução da despesa de investimento público e das condições de financiamento restritivas. No período em análise, os principais bens importados foram maquinaria (USD 384 milhões), combustíveis (USD 325 milhões) e material de construção (USD 233 milhões).
- Apesar da conjuntura internacional adversa, o Investimento Direto Estrangeiro aumentou 621 milhões de dólares em termos homólogos, sendo que a Indústria Extrativa continua a absorver maior volume (78%), seguido da Indústria Transformadora (9%), Agricultura (2%), Eletricidade, Gás e Água (2%), Transporte e Comunicações (2%), Atividades Financeiras (2%), segundo dados divulgados pelo Banco de Moçambique.

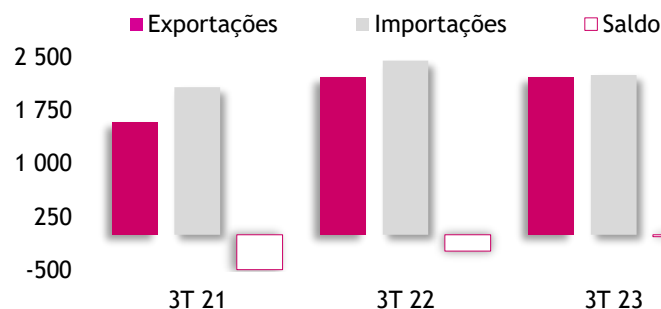
Balança Comercial

USD Milhões

Balança de Bens	3T 21	3T 22	3T 23	Tvh
Exportações	1 587	2 222	2 221	0%
Grandes Projectos	1 105	1 632	1 662	2%
Exc. Grandes Projectos	482	590	559	-5%
Importações	2 079	2 455	2 249	-8%
Grandes Projectos	238	224	302	34%
Exc. Grandes Projectos	1 841	2 231	1 948	-13%
Défice	-492	-233	-29	-88%

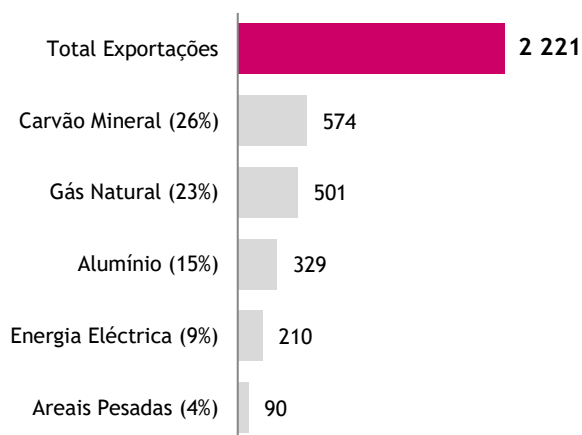
Exportações e Importações

USD Milhões



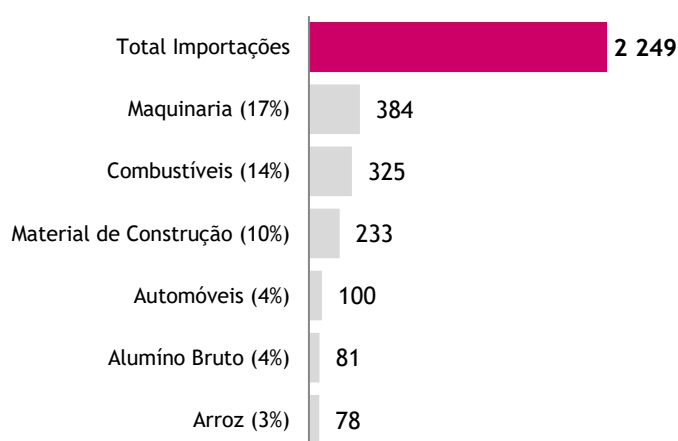
Contributo dos Principais Bens de Exportação

(Entre parêntesis corresponde o peso da categoria nas exportações), USD Milhões



Contributo dos Principais Bens de Importação

(Entre parêntesis corresponde o peso da categoria nas importações), USD Milhões



Fonte: BdM, Balança de Pagamentos

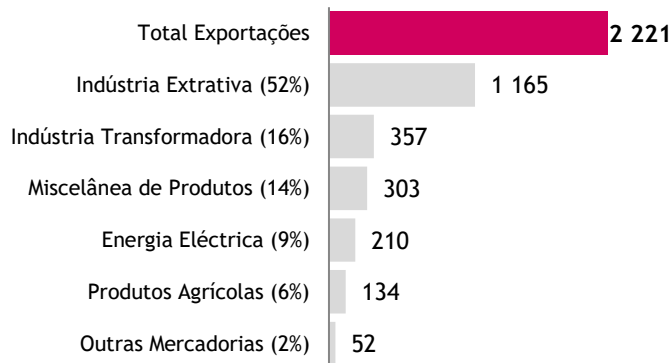
Comércio Internacional

ÁREA DE ESTUDOS ECONÓMICOS



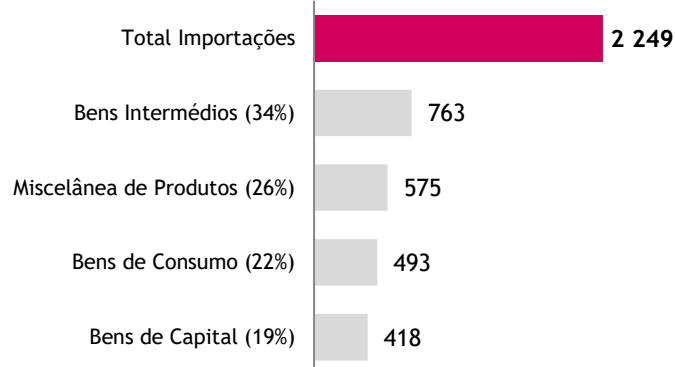
Exportações de Bens

(Entre parêntesis corresponde o peso da categoria nas exportações), USD Milhões



Importações de Bens

(Entre parêntesis corresponde o peso da categoria nas importações), USD Milhões



Principais Bens de Exportação

USD Milhões, YoY

Sector de actividade	Produtos Exportados	3T 22	3T 23	Tvh
Indústria Extractiva	Gás Natural	129,3	500,6	287%
	Carvão Mineral	824,2	574,3	-30%
	Areias Pesadas	153,5	89,8	-42%
	Rubis, safiras e esmeraldas	23,4	0,0	-100%
Indústria Transformadora	Peruca e artigos semelhantes	10,2	12,2	19%
	Amêndoa de Cajú	6,3	6,0	-5%
	Alumínio	410,5	328,8	-20%
	Açúcar	19,3	8,8	-55%
Agricultura	Legumes e Hortícolas	42,0	59,5	42%
	Amendoim	29,8	35,7	20%
	Algodão	6,0	4,2	-30%
	Tabaco	42,5	27,0	-37%
Outras mercadorias	Frutas diversas	12,1	7,4	-38%
	Bens de Capital	6,3	24,8	293%
Energia	Reexportações e Bunkers	92,5	8,8	-90%
	Energia Eléctrica	147,7	209,9	42%

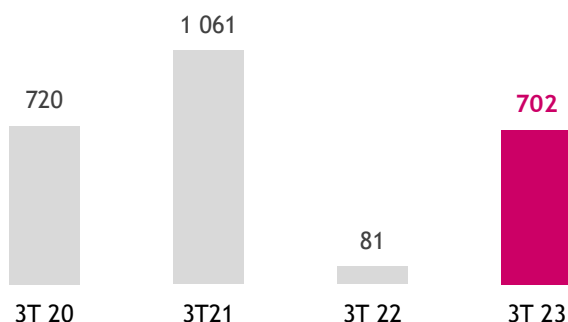
Principais Bens de Importação

USD Milhões, YoY

Categoria de Bens	Produtos Importados	3T 22	3T 23	Tvh
Bens de Consumo	Automóveis	84,9	99,6	17%
	Arroz	72,2	78,4	9%
	Papel e cartão	22,8	22,6	-1%
	Medicamentos e Reagentes	84,5	72,0	-15%
	Trigo	38,2	28,3	-26%
	Óleo alimentar	96,8	70,0	-28%
	Bens Intermédios	Material de Construção (Excl. Cimento)	185,5	232,6
Cimento		14,7	16,0	9%
Energia Eléctrica		46,4	46,6	1%
Alumínio Bruto		88,4	80,9	-9%
Aduos e Fertilizantes		44,4	36,7	-17%
Alcatrões e Betume de Petróleo		42,5	24,6	-42%
Combustíveis		616,2	325,3	-47%
Bens de Capital	Tractores e semi-reboques	22,7	34,2	51%
	Maquinaria	318,4	383,9	21%

Investimento Direto Estrangeiro

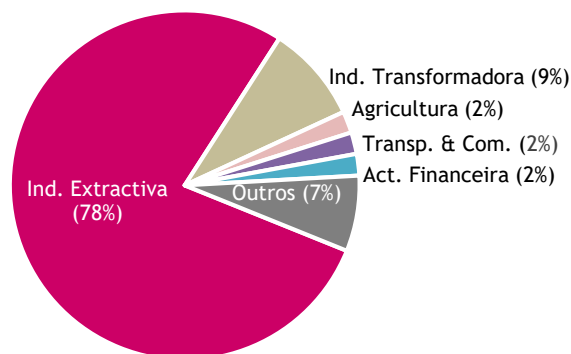
USD Milhões, Valores Trimestrais



Investimento Direto Estrangeiro

Contribuição por sector, 3T 23

IDE: USD 702 milhões



Fonte: BdM, Balança de Pagamentos

Este relatório destina-se, em exclusivo, à divulgação privada junto dos destinatários, constituindo um meio auxiliar que não deve ser solicitador de operações ou como substituto do exercício de julgamento próprio por parte do destinatário. Este assume-se como pleno responsável pelas suas ações. O Banco Internacional de Moçambique, S.A. declina-se de qualquer responsabilidade por qualquer perda direta ou consequente da utilização deste documento ou do seu conteúdo. As opiniões expressas podem ser sujeitas a alteração sem aviso prévio. Embora as informações nele contidas tenham sido obtidas de fontes consideradas fiáveis, o Banco Internacional de Moçambique, S.A. não garante a sua precisão. A reprodução total ou parcial deste documento não é permitida sem autorização prévia. Os dados relativos aos destinatários que constam da nossa lista de distribuição destinam-se apenas ao envio dos nossos produtos, não sendo suscetíveis de conhecimento de terceiros.