

Comércio Internacional

Nota de análise

Junho 2023



Défice comercial melhorou no 1T 23

- No 1T 2023, o défice comercial foi de USD 373 milhões face a USD 4.426 milhões no período homólogo. Para esta melhoria contribuiu uma queda mais acentuada das importações (-66% y/y), principalmente dos grandes projetos da indústria extrativa, na sequência da entrada em operação da plataforma flutuante de GNL na bacia do Rovuma.
- As vendas ao exterior totalizaram USD 1.699 milhões, uma melhoria de USD 4 milhões face ao período homólogo. As exportações beneficiaram dos avanços na produção de gás natural liquefeito através da plataforma flutuante (FLNG Coral Sul). Contudo, observou-se reduções nas exportações da madeira (67% y/y) alumínio (33% y/y), tabaco (27% y/y) açúcar (26% y/y), carvão mineral (15% y/y), energia elétrica (6% y/y), sinalizando menor dinamismo da procura externa.
- O Investimento Direto Estrangeiro reduziu USD 927 milhões em termos homólogos, refletindo o impacto dos custos de financiamento, tensões geopolíticas, pressões inflacionistas, arrefecimento da economia mundial e atrasos na retoma do projeto *onshore* de GNL da Total. A indústria extrativa concentra maior volume de IDE, cerca de USD 421 milhões.

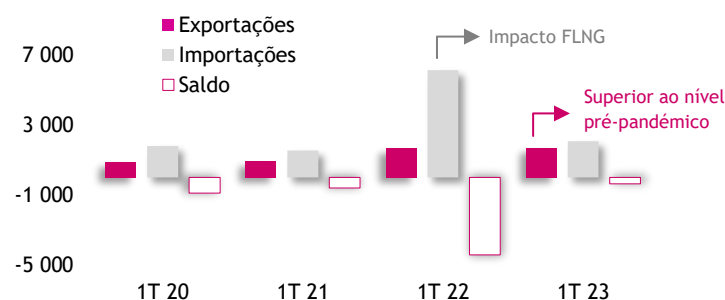
Balança Comercial

USD Milhões

Balança de Bens	1T 20	1T 21	1T 22	1T 23	Tvh
Exportações	893	940	1 695	1 699	0%
Grandes Projectos	663	706	1 285	1 310	2%
Exc. Grandes Projecto	230	234	410	389	-5%
Importações	1 784	1 543	6 121	2 072	-66%
Grandes Projectos	214	126	4 702	243	-95%
Exc. Grandes Projecto	1 570	1 416	1 419	1 829	29%
Défice	-890	-603	-4 426	-373	-92%

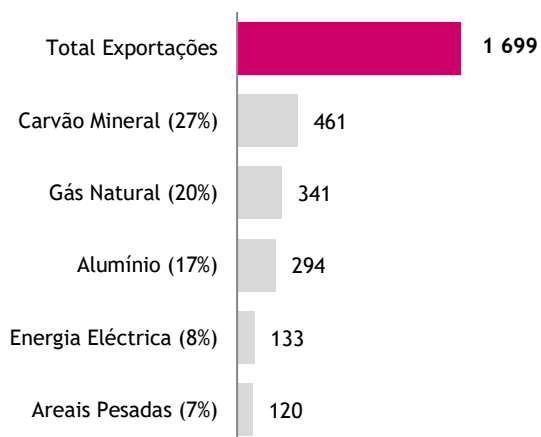
Exportações e Importações

USD Milhões



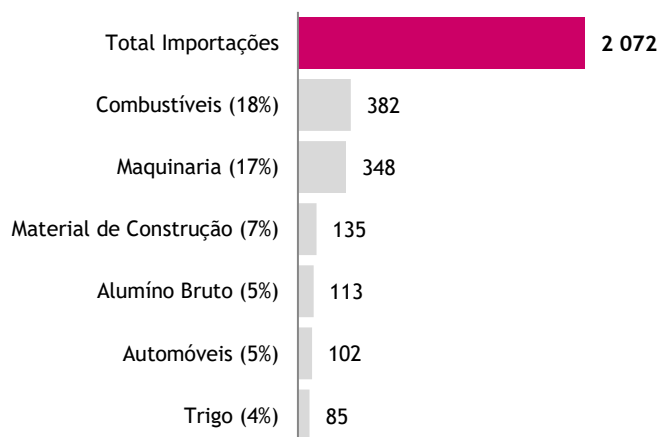
Contributo dos Principais Bens de Exportação

(Entre parêntesis corresponde o peso da categoria nas exportações), USD Milhões



Contributo dos Principais Bens de Importação

(Entre parêntesis corresponde o peso da categoria nas importações), USD Milhões



Fonte: BdM, Balança de Pagamentos

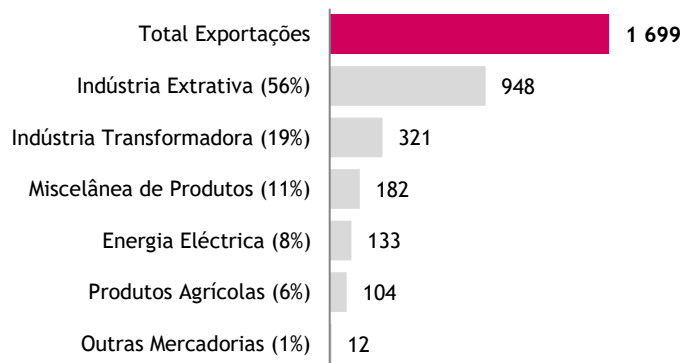
Comércio Internacional

ÁREA DE ESTUDOS ECONÓMICOS



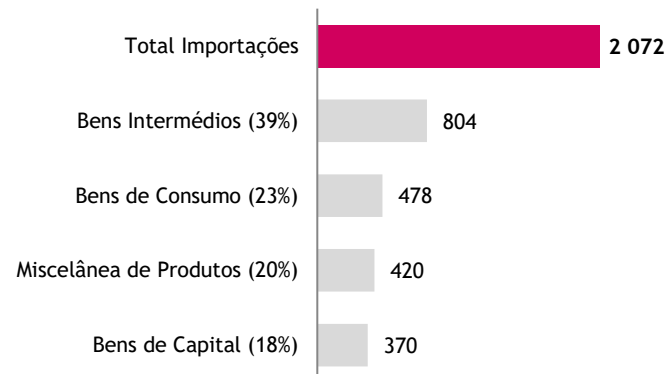
Exportações de Bens

(Entre parêntesis corresponde o peso da categoria nas exportações), USD Milhões



Importações de Bens

(Entre parêntesis corresponde o peso da categoria nas importações), USD Milhões



Principais Bens de Exportação

USD Milhões, YoY

Sector de actividade	Produtos Exportados	1T 22	1T 23	Tvh
Indústria Extractiva	Rubis, safiras e esmeraldas	0,0	25,6	-
	Gás Natural	89,0	340,9	283%
	Areias Pesadas	117,5	120,1	2%
	Carvão Mineral	540,7	460,9	-15%
Indústria Transformadora	Amêndoa de Cajú	5,0	5,2	4%
	Açúcar	13,8	10,3	-26%
	Alumínio	436,6	294,5	-33%
	Óleo de girassol, cártamo ou algodão	6,5	3,6	-44%
Agricultura	Castanha de Cajú	43,4	50,8	17%
	Tabaco	23,5	17,2	-27%
	Frutas diversas	13,9	8,8	-37%
	Legumes e Hortícolas	37,6	22,1	-41%
Madeira e Aquacultura	Camarão	3,3	2,1	-36%
	Madeira Serrada	4,3	1,4	-67%
Energia	Energia Eléctrica	141,4	132,6	-6%

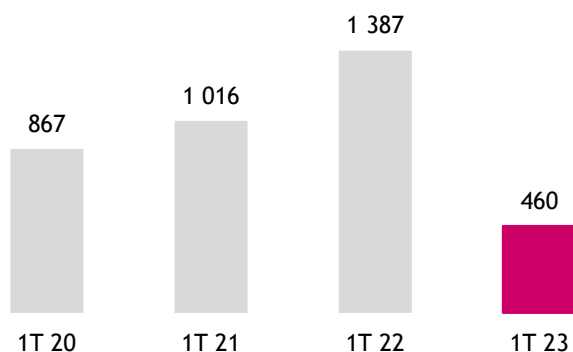
Principais Bens de Importação

USD Milhões, YoY

Categoria de Bens	Produtos Importados	1T 22	1T 23	Tvh
Bens de Consumo	Trigo	56,2	84,8	51%
	Automóveis	88,8	101,7	15%
	Medicamentos e Reagentes	63,0	61,7	-2%
	Arroz	56,7	53,7	-5%
	Óleo alimentar	74,7	58,1	-22%
Bens Intermédios	Aduos e Fertilizantes	10,9	66,4	511%
	Combustíveis	246,5	381,5	55%
	Cimento	12,0	18,2	52%
	Alcatrões e Betume de Petróleo	34,6	36,4	5%
	Alumínio Bruto	126,8	112,8	-11%
	Material de Construção (Excl. Cimento)	152,4	134,9	-12%
	Energia Eléctrica	62,2	53,2	-14%
Bens de Capital	Tractores e semi-reboques	17,9	22,8	28%
	Maquinaria	4542,9	347,6	-92%

Investimento Direto Estrangeiro

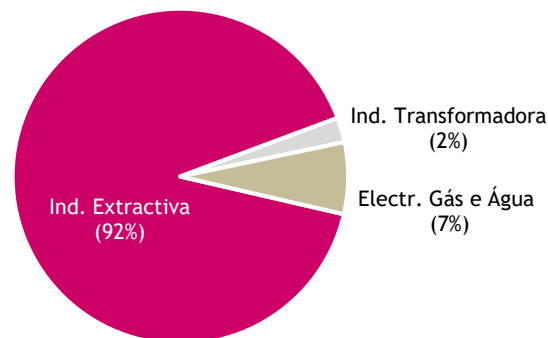
USD Milhões, Valores Trimestrais



Investimento Direto Estrangeiro

Contribuição por sector, 1T 23

IDE: USD 460 milhões



Fonte: BdM, Balança de Pagamentos

Este relatório destina-se, em exclusivo, à divulgação privada junto dos destinatários, constituindo um meio auxiliar que não deve ser solicitador de operações ou como substituto do exercício de julgamento próprio por parte do destinatário. Este assume-se como pleno responsável pelas suas ações. O Banco Internacional de Moçambique, S.A. declina-se de qualquer responsabilidade por qualquer perda direta ou consequente da utilização deste documento ou do seu conteúdo. As opiniões expressas podem ser sujeitas a alteração sem aviso prévio. Embora as informações nele contidas tenham sido obtidas de fontes consideradas fiáveis, o Banco Internacional de Moçambique, S.A. não garante a sua precisão. A reprodução total ou parcial deste documento não é permitida sem autorização prévia. Os dados relativos aos destinatários que constam da nossa lista de distribuição destinam-se apenas ao envio dos nossos produtos, não sendo suscetíveis de conhecimento de terceiros.