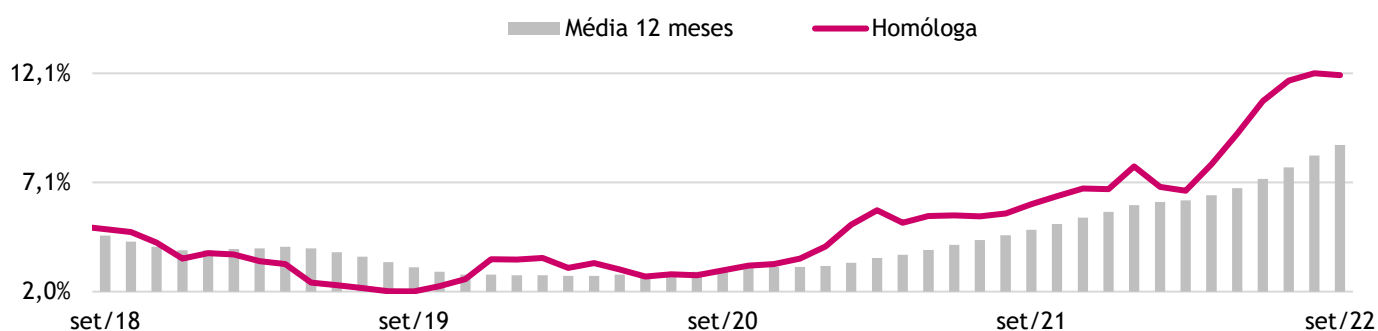
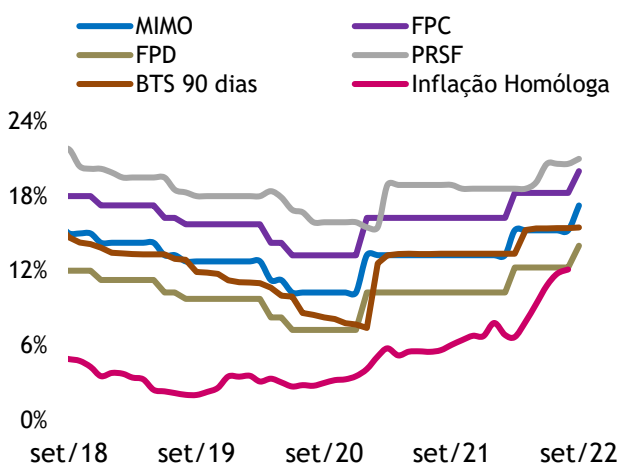


Inflação com tendência de aceleração

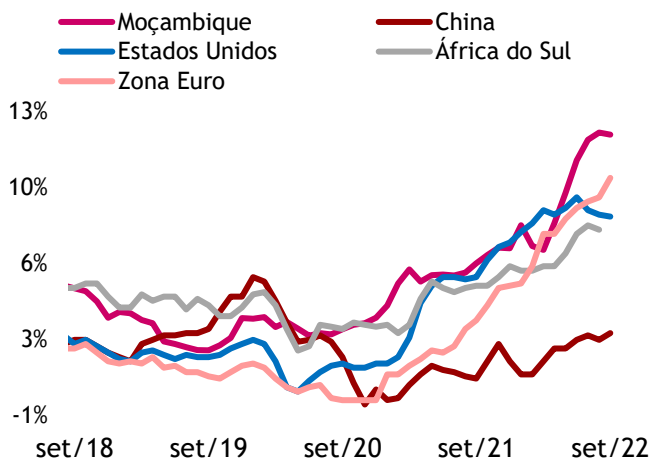
- Em Set-22, a inflação homóloga foi de 12,01% e a média anual de 8,78%. A previsão para a taxa de inflação foi revista em alta para 15% em Dez-22, segundo o FMI. Por componente, e em termos mensais, os aumentos resultam, em grande parte, do aumento da classe de Produtos Alimentares e Bebidas Não Alcoólicas (+1,54%), que tem um peso relevante no cabaz de compras, as componentes de Habitação, Água, Eletricidade & Gás e Transportes também deram uma contribuição substancial.
- Até final do ano, estima-se que a inflação permanecerá elevada, influenciada pela evolução dos preços da energia (dada a continuidade do conflito na Ucrânia e as interrupções nos fornecimentos da Rússia), repercutindo no agravamento dos custos de produção das empresas e rendimento das famílias.



Inflação e Taxas de Juro
Taxas



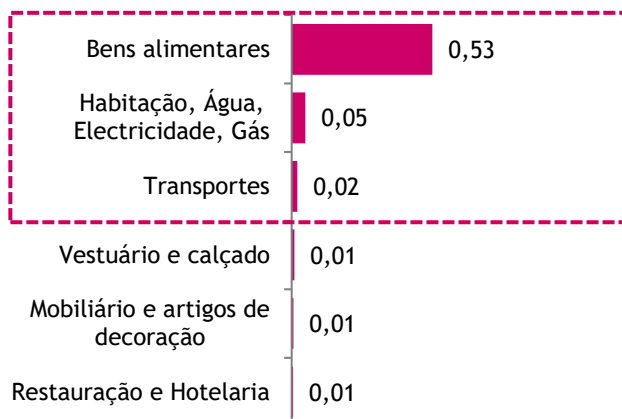
Evolução da Inflação
Variação de preços



- No que respeita à política monetária, a elevada taxa de inflação observada no terceiro trimestre de 2022, levou o Banco Central a rever em alta (+200pb) as taxas de juro diretoras, mantendo inalteradas as reservas obrigatórias em MN e ME. A curto prazo, a inflação permanecerá em níveis elevados, embora acreditemos que irá abrandar gradualmente, suportada pela política monetária restritiva do Banco Central e pelo arrefecimento da procura interna.

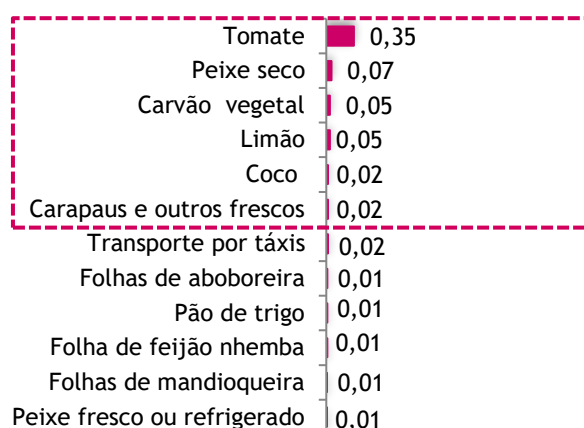
Contribuição Mensal por Classes

Em pontos percentuais, setembro 2022



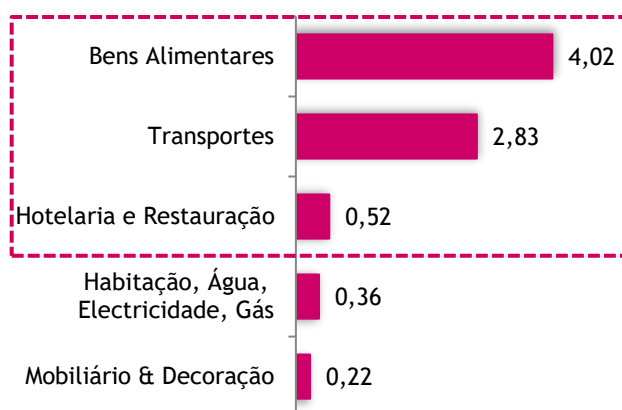
Produtos Com Maior Contribuição Mensal

Em pontos percentuais, setembro 2022



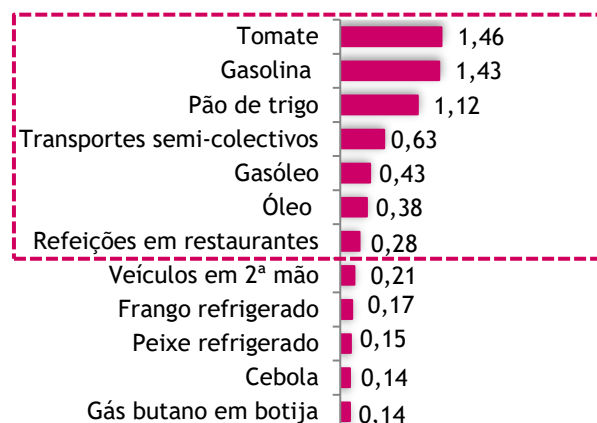
Contribuição Acumulada por Classes

Em pontos percentuais, setembro 2022



Produtos Com Maior Contribuição Acumulada

Em pontos percentuais, setembro 2022



Variações Homólogas de Preços

Em %

Divisão e Grupos	J-22	F-22	M-22	A-22	M-22	J-22	J-22	A-22	S-22
Produtos alimentares e bebidas não alcoólicas	10,9	8,9	7,8	10,2	13,5	15,9	17,2	17,3	17,4
Produtos alimentares	11,1	9,1	7,9	10,5	13,8	16,3	17,7	17,8	17,9
Habitação, água, eletricidade, gás e outros combustíveis	8,6	4,7	4,6	5,0	5,9	8,2	8,5	8,6	9,1
Reparação e manutenção da habitação	12,8	16,2	15,0	17,1	18,8	26,6	26,5	25,8	24,4
Eletricidade, gás e outros combustíveis	17,6	5,7	5,9	6,0	7,7	10,6	11,4	11,8	13,6
Saúde	5,9	6,2	6,1	6,0	6,4	6,4	6,6	6,6	6,7
Produtos farmacêuticos, aparelhos e materiais terapêuticos	12,7	14,0	13,2	12,7	14,4	14,3	14,9	15,2	13,3
Transportes	8,0	8,1	10,0	12,4	13,6	16,4	19,1	21,3	21,5
Utilização de veículos para transporte pessoal	9,4	9,3	15,5	22,1	24,7	31,6	38,3	38,6	38,5
Restaurantes, hotéis, cafés e similares	9,1	8,8	8,4	8,6	8,3	8,7	9,0	8,6	7,1
Refeições e bebidas	9,1	8,8	8,4	8,6	8,3	8,7	9,0	8,6	7,1

Fonte: INE, BdM