

## Ajustamento do défice favoreceu a apreciação cambial

- A economia moçambicana superou todas as expectativas, ao apresentar um crescimento homólogo do PIB de 0.12% nos primeiros três meses de 2021. Como principais impulsionadores do crescimento, as exportações de bens exibiram maior dinamismo, atingindo cerca de USD 921 milhões, correspondente a uma variação crescente de 3% y/y, sustentado pelo incremento da actividade produtiva dos megaprojectos da indústria extractiva e transformadora, destacando-se as Areias Pesadas (88% y/y), Alumínio (16% y/y) e Açucar (106%), animado pela recuperação da procura externa decorrente dos avanços nos planos de vacinação e reabertura de fronteiras nos principais blocos económicos. Excluindo a actividade dos megaprojectos, as exportações registaram uma queda homóloga de 5%.
- No período em análise, o país importou USD 1.377 milhões face a USD 1.784 milhões (-23% y/y), reflectindo por um lado, a valorização dos preços internacionais das *commodities* importadas (essencialmente combustíveis, medicamentos, automóveis, cimento) e, por outro lado, a suspensão temporária do projecto de exploração de gás natural na Area 1, na sequência dos ataques perpetuados por grupo de insurgentes, no passado dia 24 de Março. Este acontecimento causou inevitavelmente disrupções na cadeia de fornecimento do projecto, retraindo a demanda de importações do sector privado (-20% y/y). As restrições impostas para conter a pandemia, as altas taxas de juro no mercado de crédito também contribuíram para a desaceleção do fluxo de importações na economia, que em parte influenciou a apreciação do Metical face ao Dólar americano, no final do trimestre e durante o mês de Abril de 2021.
- O restabelecimento da segurança em Cabo Delgado é imprescindível para a retoma do Investimento Directo Estrangeiro no sector de GNL, atenuando o efeito do abrandamento económico. Refira-se que o IDE registou uma diminuição significativa no 1T 2021 (de US\$ 714 milhões para US\$ 334 milhões), elevando, assim, os riscos do *Outlook* macroeconómico, principalmente a estabilidade da moeda nacional, a inflação e o equilíbrio das finanças públicas.

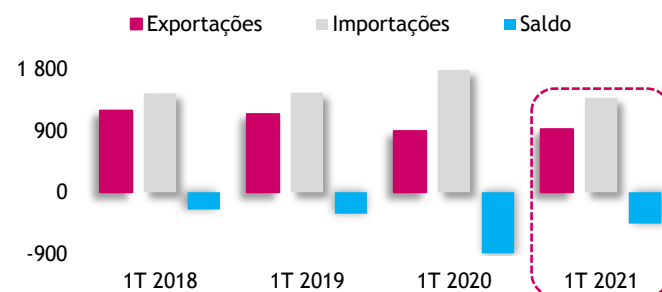
### Balança Comercial

USD Milhões

Balança de Bens	2015-17	2018-20	1T 20	1T 21	YoY
<b>Exportações</b>	3 822	4 485	893	921	3%
Grandes Projectos	2 698	3 202	663	701	6%
Exc. Grandes Projectos	1 125	1 283	230	220	-5%
<b>Importações</b>	5 844	6 268	1 784	1 377	-23%
Grandes Projectos	807	983	214	126	-41%
Exc. Grandes Projectos	5 037	5 285	1 570	1 251	-20%
<b>Défice</b>	-2 022	-1 783	-890	-457	-49%

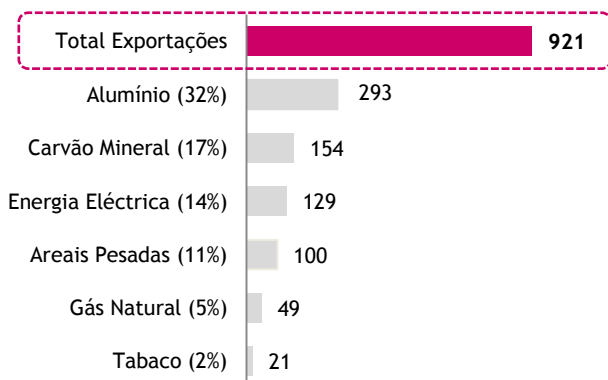
### Exportações e Importações

USD Milhões



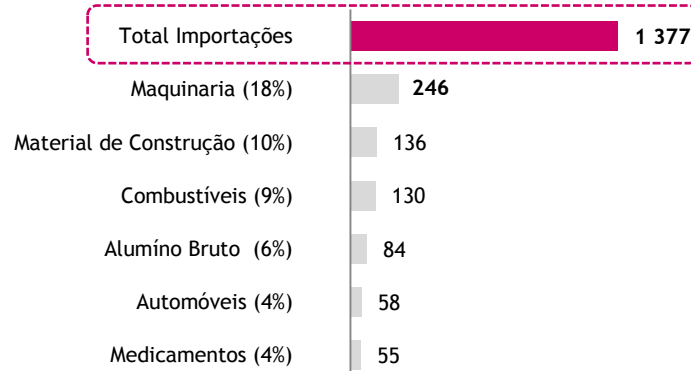
### Contributo dos Principais Bens de Exportação

(Entre parêntesis corresponde o peso da categoria nas exportações), USD Milhões



### Contributo dos Principais Bens de Importação

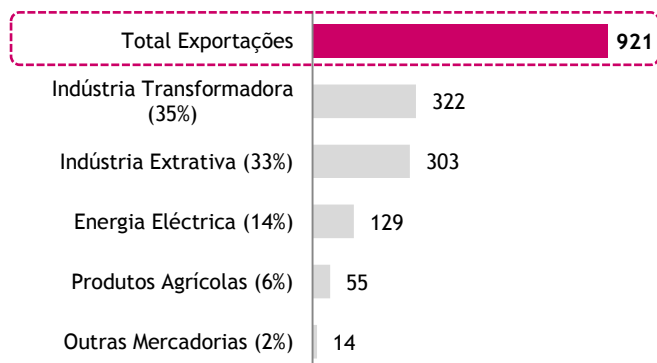
(Entre parêntesis corresponde o peso da categoria nas importações), USD Milhões



Fonte: Banco de Moçambique

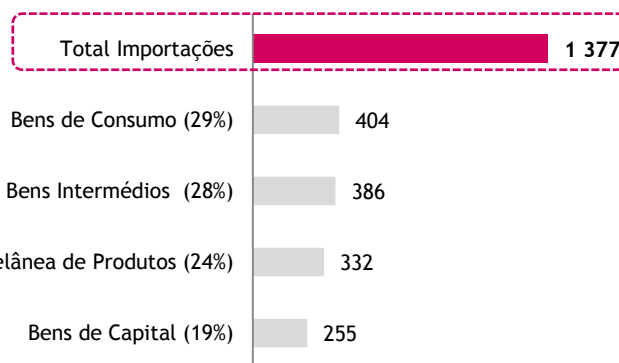
### Exportações de Bens, USD Milhões

(Entre parêntesis corresponde o peso da categoria nas exportações)



### Importações de Bens, USD Milhões

(Entre parêntesis corresponde o peso da categoria nas importações)



### Principais Bens de Exportação

Varição trimestral, USD Milhões

Sector de Actividade	Produtos Exportados	1T 20	1T 21	Var. %
Indústria Extractiva	Carvão Mineral	194,5	153,5	-21%
	Areias Pesadas	53,3	99,9	88%
	Gás Natural	68,3	49,1	-28%
Indústria Transformadora	Barras de Alumínio	252,1	293,0	16%
	Açúcar	5,6	11,6	106%
	Amêndoa de Cajú	6,5	5,1	-21%
Agricultura	Tabaco	31,3	21,1	-33%
	Castanha de Cajú	33,9	16,9	-50%
	Algodão	6,1	4,0	-34%
	Legumes e Hortícolas	4,0	1,9	-53%
Madeira e Aquicultura	Madeira em Bruto	1,4	0,0	-100%
	Madeira Serrada	2,5	1,8	-31%
	Camarão	1,4	1,9	37%

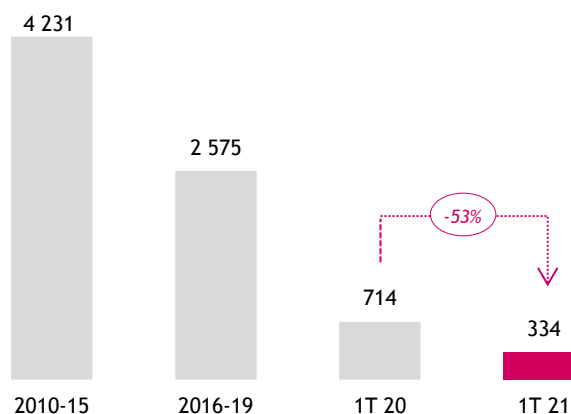
### Principais Bens de Importação

Varição trimestral, USD Milhões

Categoria de Bens	Produtos Importados	1T 20	1T 21	Var. %
Bens de Consumo	Medicamentos	104,1	55,5	-47%
	Automóveis	75,7	58,1	-23%
	Arroz	86,6	69,8	-19%
	Trigo	45,2	63,3	40%
Bens Intermediários	Combustíveis	212,9	130,0	-39%
	Material de Construção	145,2	136,2	-6%
	Alumínio Bruto	95,2	84,4	-11%
Bens de Capital	Cimento	20,2	15,6	-23%
	Maquinaria	314,2	246,4	-22%
	Tractores e Semi-reboques	18,6	8,5	-54%

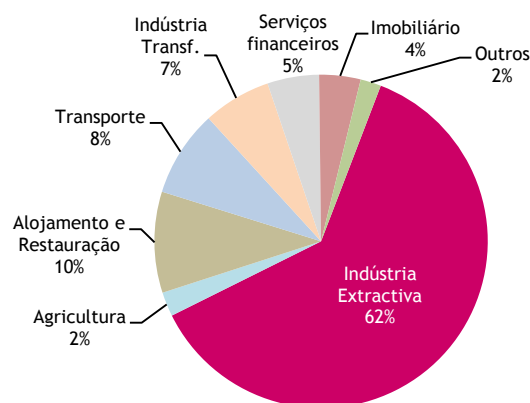
### Investimento Directo Estrangeiro

USD Milhões



### Repartição do IDE por Sector

1T 2021



Fonte: Banco de Moçambique