

Metical valoriza em relação as principais moedas externas

Durante os primeiros meses de 2018, verificou-se alguma pressão no mercado cambial resultante do efeito de volatilidade das principais moedas no mercado internacional e ajustamento das Empresas às normas e procedimentos do novo Regulamento da Lei Cambial, que prevê entre outras medidas, a isenção da conversão obrigatória de receitas de exportação para moeda nacional.

Dados referentes ao fecho de Abril de 2018, evidenciam que o Metical registou uma apreciação mensal de 3% em relação ao Dólar, 9% face ao Rand e 5% contra o Euro. No período em referência, o dólar americano foi cotado em 59,71 meticais, 1,91 metical mais barato que no mês anterior. Em relação ao Rand e Euro, as cotações médias foram de 4,74 e 71,54 meticais, correspondente a ganhos nominais de 0,47 e 4,35 meticais, respectivamente.

Nas últimas semanas a moeda nacional tem observado uma tendência de valorização no mercado cambial doméstico, explicado em parte pelo impacto das medidas plasmadas no Aviso regulamentar n.º 04/GBM/18, que estabelece as condições de movimentação da conta específica de receita de exportação de bens, serviços e rendimentos de investimentos.

Prevê-se que o Metical mantenha tendência de apreciação nos próximos meses, tendo em conta as perspectivas de aumento do volume de produção e exportação do carvão da Vale no 2T 18, a beneficiar da estabilização dos preços internacionais e expansão das áreas de mineração. Por outro lado, a menor procura de importações de bens e serviços associado a fraca dinâmica da actividade económica contribui para menor volatilidade do Metical.

De acordo com dados provisórios do Banco de Moçambique, o saldo das reservas internacionais brutas situou-se em USD 3.260 milhões, no final de Março de 2018, suficiente para cobrir 7 meses de importações de bens e serviços, excluindo os grandes projectos. Este saldo representa um aumento de USD 228 milhões face a Dezembro de 2017, justificado pelo aumento das exportações da indústria extractiva que contribui para atenuar as pressões cambiais e amortecer o serviço da dívida externa.

Taxas de Câmbio

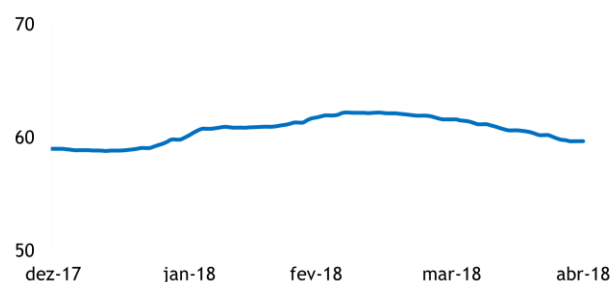
MoM, Ytd

Taxas de Câmbio	mar-18	abr-18	Var (MoM)
MZN/USD	61,62	59,71	-3,10%
MZN/ZAR	5,21	4,74	-9,02%
MZN/EUR	75,89	71,54	-5,73%

Taxas de Câmbio	dez-17	abr-18	Var (Ytd)
MZN/USD	59,02	59,71	1,17%
MZN/ZAR	4,79	4,74	-1,04%
MZN/EUR	70,7	71,54	1,19%

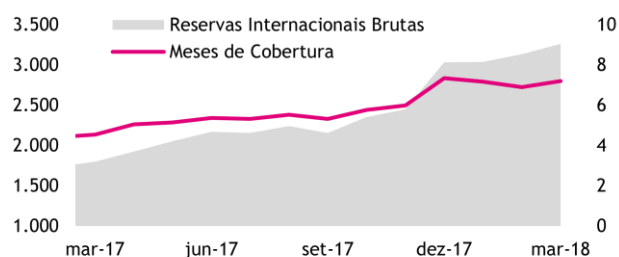
Taxa de Câmbio

MZN/USD



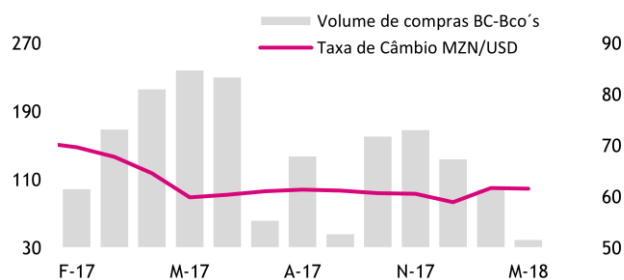
Reservas Internacionais

USD Milhões



Mercado Cambial Interbancário

USD milhões



Fonte: BM